



Les Petits Camions Incendie

Ne jouons pas avec le feu, ...

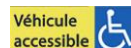
Maîtrisons-le !



Programme LPC-9 : PS

Premiers Secours

Sensibiliser votre personnel aux premiers secours



Objectifs :

- Acquérir les gestes de secours adaptés aux atteintes observées
- Empêcher l'aggravation de l'état de la victime
- Alerter les secours publics adaptés
- Savoir utiliser un Défibrillateur Automatisé Externe

Effectif/session : Maximum 10

Capacité : 2 sessions/jour

Compétences développées :

Être capable de reconnaître un arrêt cardiaque. Connaître le timing nécessaire pour sauver une vie
Savoir alerter les secours publics adaptés à la situation et savoir évaluer les fonctions vitales
Utiliser un défibrillateur automatisé externe – Adapter les premiers soins adaptés aux atteintes observées

Pédagogie :

Nos Intervenants :

Nos formateurs sont formés à la pédagogie. Ils disposent d'une expérience significative dans le métier de sapeur-pompier

Nos Supports :

Vidéos – Mannequins – Défibrillateur école

Méthodes d'Évaluations :

Les exercices pratiques seront analysés au cas par cas. Le formateur définira des exercices complémentaires si nécessaire.

Documents de fin de session :

Mémo de rappel des notions élémentaires à retenir (sur demande)

Documents de validation :

Attestation de fin de formation – Signature du cahier de consignes (si souhaité)

Organisme Certificateur : LPCI

Références réglementaires :

Aucune

Maintien des connaissances :

1h45 - Annuellement

Prérequis :

Aucun

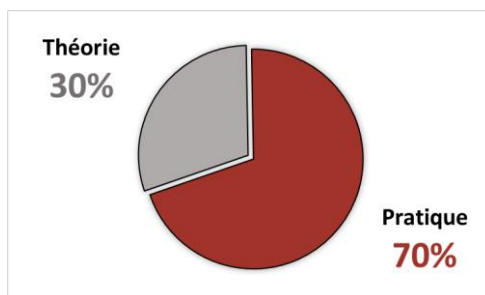





Programme LPC-9 : PS

Premiers Secours

Sensibiliser votre personnel aux premiers secours



CONTENU DE LA PARTIE THEORIQUE

- 1 : Pourquoi le défibrillateur ?
- 2 : Qui peut-on sauver ?
 - Les facteurs de risques
- 3 : Biologie humaine – Anatomie Cardiaque
 - Les chances de survie – Le bon timing
- 4 : La théorie de la défibrillation
 - Les principes
 - Le matériel a disposition du public
- 5 : Les autres premiers soins possibles
 - Contusions-Fractures-Chutes et Saignements
 - Empoisonnements – Intoxications
 - Electrocutation
 - Malaises
 -
- 6 : L'alerte – La chaine des secours

CONTENU DE LA PARTIE PRATIQUE

- 1 : Vérification du matériel mis à disposition
- 2 : Explication sur le fonctionnement d'un DAE
- 3 : Mise en œuvre du mannequin « Mini-Anne »
- 4 : Essai individuel d'un cycle de réanimation
- 5 : Exemple et présentation des autres premiers soins possibles
- 6 : Conclusions de l'exercice
 - Débriefing « à chaud » sur les performances de l'équipe
 - Audit, synthèse et actions correctives à mettre en place

Les exercices se déroulent sur du matériel pédagogique spécialement dimensionné à cet effet..

Apprenants en situation de PSH-PMR: merci de nous contacter à l'adresse contact@lpc-incendie.fr. Nous étudierons un programme adapté à vos attentes. Le cas échéant, nous vous conseillerons un organisme partenaire compétent.



Demandes tarifaires : merci de nous contacter à l'adresse contact@lpc-incendie.fr. Nous vous proposerons une offre adaptée à vos attentes.

