



# Les Petits Camions Incendie

*Ne jouons pas avec le feu, ...*

*Maîtrisons-le !*

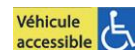


## Programme LPC-5 : Robinet Incendie Armé (R.I.A)

Former votre personnel à la manipulation des Robinets d'Incendie Armés disponibles dans votre établissement



### Objectifs :



- Apprendre à identifier une situation de départ de feu pouvant être solutionnée avec un R.I.A
- Reconnaître et utiliser les R.I.A de votre établissement
- Savoir mettre en œuvre les R.I.A

Effectif/session : Maximum 12 ( 8 en unité mobile )

Capacité : 2 sessions/jour

### Compétences développées :

Être capable de reconnaître et d'utiliser les R.I.A disponibles pour la lutte contre un incendie. Comprendre les possibilités et limites d'un R.I.A.

### Pédagogie :

#### Nos Intervenants :

Nos formateurs sont formés à la pédagogie. Ils disposent d'une expérience significative dans le métier de sapeur-pompier

#### Nos Supports :

Vidéos – Extincteurs à eau pulvérisée et CO2 – Robinet Incendie Armé – Couverture anti-feu – Foyers réels et sécurisés – Alarme Incendie – Eclairage de sécurité

#### Méthodes d'Évaluations :

Les exercices pratiques seront analysés au cas par cas. Le formateur définira des exercices complémentaires si nécessaire.

#### Documents de fin de session :

Mémo de rappel des notions élémentaires à retenir

#### Documents de validation :

Attestation de fin de formation – Signature du cahier de consignes si souhaité

### Organisme Certificateur : LPCI

### Maintien des connaissances :

1h00 - Annuellement

#### Références réglementaires :

Code du travail : Article R4227-28-29 et 39

Code Civil : Arrêté ministériel du 25 Juin 1980 – Article MS 38

Référentiel des assurances : Certification APSAD R4-R6

#### Prérequis :

Aucun





# Les Petits Camions Incendie

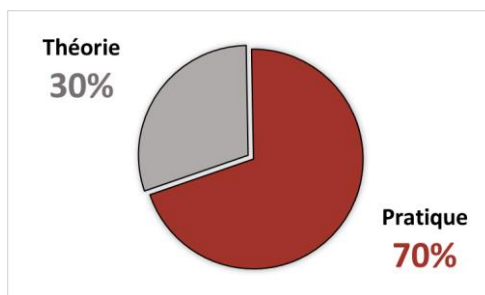

*Ne jouons pas avec le feu, ...*

*Maîtrisons-le !*



## Programme LPC-5 : Robinet Incendie Armé (R.I.A)

Former votre personnel à la manipulation des Robinets d'Incendie Armés disponibles dans votre établissement



### CONTENU DE LA PARTIE THEORIQUE

- 1 : Le rôle d'une installation R.I.A
- 2 : Les différents types de R.I.A
- 3 : Les différents jets et lances
- 4 : Le principe de la réserve ou du « S » de sécurité
- 5 : Les vérifications techniques
- 6 : Accessibilité et quantité de R.I.A pour les locaux à risques

### CONTENU DE LA PARTIE PRATIQUE

- 1 : La mise en œuvre en utilisateur seul
- 2 : La mise en œuvre en binôme
- 3 : Visite du site avec identification des lieux et des moyens de secours incendie mis à disposition
- 4 : Conditions de mise en œuvre :
  - Les apprenants devront être munis de gants de protection pour manipulation
  - L'entreprise doit nous laisser la possibilité de mettre en œuvre les R.I.A installés sur le site

Apprenants en situation de PSH-PMR : merci de nous contacter à l'adresse [contact@lpc-incendie.fr](mailto:contact@lpc-incendie.fr). Nous étudierons un programme adapté à vos attentes. Le cas échéant, nous vous conseillerons un organisme partenaire compétent.



Demandes tarifaires : merci de nous contacter à l'adresse [contact@lpc-incendie.fr](mailto:contact@lpc-incendie.fr). Nous vous proposerons une offre adaptée à vos attentes.

