



Les Petits Camions Incendie

Ne jouons pas avec le feu, ...

Maîtrisons-le !

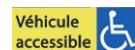


Programme LPC-4 : Exercice d'Evacuation

Evaluation, Maintien et Actualisation des compétences en évacuation de votre établissement

0h³⁰

Pour l'ensemble du personnel



Objectifs :

- Evaluer les capacités de votre personnel en charge de l'évacuation face à une situation réelle
- Observer le comportement de l'ensemble de votre personnel
- Proposer des actions correctives

Effectif/session : L'ensemble du personnel

Capacité : 1 exercice/jour

Compétences développées :

Tester l'efficacité de votre plan d'évacuation. Proposition, mise en place et suivi des actions correctives

Pédagogie :

Nos Intervenants :

Nos formateurs sont formés à la pédagogie. Ils disposent d'une expérience significative dans le métier de sapeur-pompier

Nos Supports :

Enregistrement vidéo de l'évacuation (si demandé)

Méthodes d'Évaluations :

Débriefing à chaud avec le personnel au point de rassemblement

Débriefing à froid en salle avec le responsable d'évacuation

Documents de fin de session :

Mémo de rappel des notions élémentaires à retenir

Remise sous 15 jours d'un compte-rendu détaillé

Documents de validation :

Signature du cahier de consignes si souhaité

Organisme Certificateur :



Références réglementaires :

Code du travail : Article R4227-28-29 et 39

Code Civil : Arrêté ministériel du 25 Juin 1980 – Article MS 38

Référentiel des assurances : Certification APSAD R4-R6

Maintien des connaissances :

0h30 tous les 6 mois pour l'ensemble du personnel

Prérequis :

Aucun



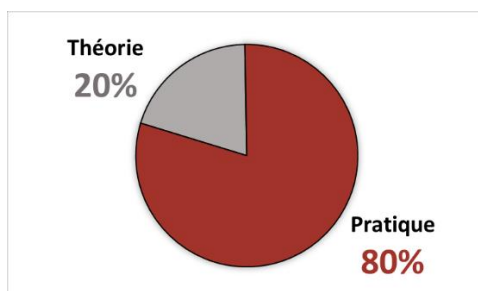



Programme LPC-4 : Exercice d'Evacuation

Evaluation, Maintien et Actualisation des compétences en évacuation de votre établissement

0h³⁰

Pour l'ensemble du personnel



CONTENU DE LA PARTIE THEORIQUE

1 : Préparation de l'exercice sur site avec le responsable sécurité

- Coordination
- Organisation du timing
- Définition des points importants à analyser

2 : Débriefing en salle avec l'équipe et le responsable sécurité

3 : Remise sous 15 jours d'un compte-rendu détaillé avec propositions d'actions correctives

CONTENU DE LA PARTIE PRATIQUE

1 : Réalisation de l'exercice

- Déclenchement de l'alarme par le responsable sécurité (suivant le scénario choisi)

2 : Analyse du déroulement en temps réel

- Chronométrage
- Enregistrement vidéo (si demandé)
- Relevé de la chronologie des événements
- Relevé des points forts et des anomalies

3 : Débriefing à chaud au point de rassemblement

Remarques :

- Dans le cas d'un établissement scolaire, la mise en œuvre d'un dispositif fumigène est fortement conseillée
- Si des locaux à sommeil sont présents, conformément à l'article R33 de l'arrêté du 25 Juin 1980 modifié, des exercices de nuit doivent être réalisés.

Apprenants en situation de PSH-PMR : merci de nous contacter à l'adresse contact@lpc-incendie.fr. Nous étudierons un programme adapté à vos attentes. Le cas échéant, nous vous conseillerons un organisme partenaire compétent.



Demandes tarifaires : merci de nous contacter à l'adresse contact@lpc-incendie.fr. Nous vous proposerons une offre adaptée à vos attentes.

