



Les Petits Camions Incendie

Ne jouons pas avec le feu, ...

Maîtrisons-le !

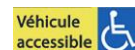


Programme LPC-1 : Premier Témoin d'Incendie

Former votre personnel à la manipulation des moyens de lutte contre l'incendie disponibles



Objectifs :



- Apprendre à identifier une situation de départ de feu
- Reconnaître et utiliser les moyens de lutte contre l'incendie mis à disposition
- Être informé sur les consignes de sécurité de l'établissement

Effectif/session : Maximum 8 (1 place accessible/session)

Capacité : 6 sessions/jour

Compétences développées :

Être capable de reconnaître et d'utiliser les moyens de lutte contre l'incendie appropriés mis à disposition. Être informé sur les consignes de sécurité de son établissement.

Pédagogie :

Nos Intervenants :

Nos formateurs sont formés à la pédagogie. Ils disposent d'une expérience significative dans le métier de sapeur-pompier

Nos Supports :

Vidéos – Extincteurs à eau pulvérisée et CO2 – Robinet Incendie Armé – Couverture anti-feu – Foyers réels et sécurisés – Alarme Incendie – Eclairage de sécurité

Méthodes d'Évaluations :

Les exercices pratiques seront analysés au cas par cas. Le formateur définira des exercices complémentaires si nécessaire.

Documents de fin de session :

Mémo de rappel des notions élémentaires à retenir

Documents de validation :

Attestation de fin de formation – Signature du cahier de consignes si souhaité

Organisme Certificateur :



Maintien des connaissances :

1h15 - Annuellement

Références réglementaires :

Code du travail : Article R4227-28-29 et 39

Code Civil : Arrêté ministériel du 25 Juin 1980 – Article MS 38

Référentiel des assurances : Certification APSAD R4-R6

Prérequis :

Aucun



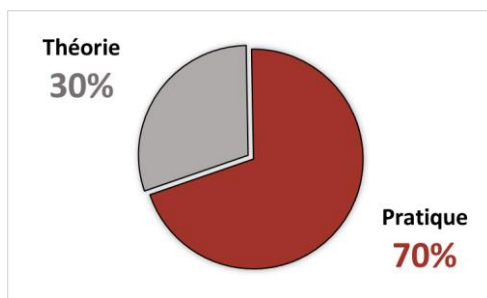

www.lespetitscamionsincendie.fr





Programme LPC-1 : Premier Témoin d'Incendie

Former votre personnel à la manipulation des moyens de lutte contre l'incendie disponibles



CONTENU DE LA PARTIE THEORIQUE

1 : Les dangers au quotidien

- Statistiques
- Faits marquants d'actualité

2 : Être informé sur les consignes élémentaires

- Les consignes « incendie » de mon établissement

3 : Comprendre la naissance d'un feu

- La nécessité de l'intervention d'urgence
- La vitesse de propagation - Evaluation du risque
- Les facteurs aggravants

4 : Connaître la théorie du feu

- Le triangle du feu
- Les procédés d'extinction

5 : Connaissance des différents moyens d'extinction

- Les extincteurs
- Le RIA – Robinet d'Incendie Armé
- La couverture anti-feu
- Comment choisir ?

6 : La prévention

- Les bons réflexes à prendre au quotidien

Apprenants en situation de PSH-PMR : merci de nous contacter à l'adresse contact@lpc-incendie.fr. Nous étudierons un programme adapté à vos attentes. Le cas échéant, nous vous conseillerons un organisme partenaire compétent.



CONTENU DE LA PARTIE PRATIQUE

1 : Présentation des différents moyens d'extinction

2 : Démonstration de mise en œuvre

3 : Explication des signalisations d'évacuation

4 : Simulation d'un déclenchement d'alerte et d'alarme

5 : Evaluation des compétences de l'apprenant

- Apprentissage de la chaleur d'un feu
- Utilisation par le stagiaire de deux moyens d'extinction différents

Le stagiaire devra par lui-même choisir le moyen de lutte le plus adapté à la situation, le mettre en œuvre correctement et maîtriser l'incendie

- Evaluation en continu par le formateur
- Renouvellement de l'exercice si nécessaire

Toutes nos évaluations se font sur feux réels, dans notre cellule mobile, sur des cas pratiques (ordinateur, écran, moteurs, cuisinière, corbeille, ...)

6 : Simulation d'une situation d'évacuation

- Enfumage du camion
- Démonstration des éclairages de sécurité et de la signalétique en présence de fumées
- Petite simulation d'évacuation

Demandes tarifaires : merci de nous contacter à l'adresse contact@lpc-incendie.fr. Nous vous proposerons une offre adaptée à vos attentes.

